
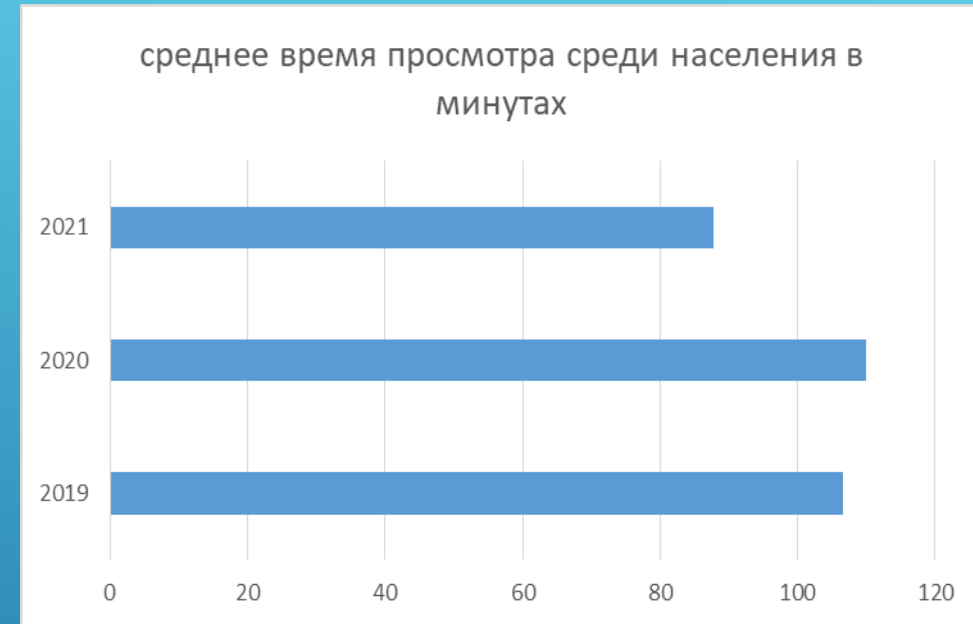
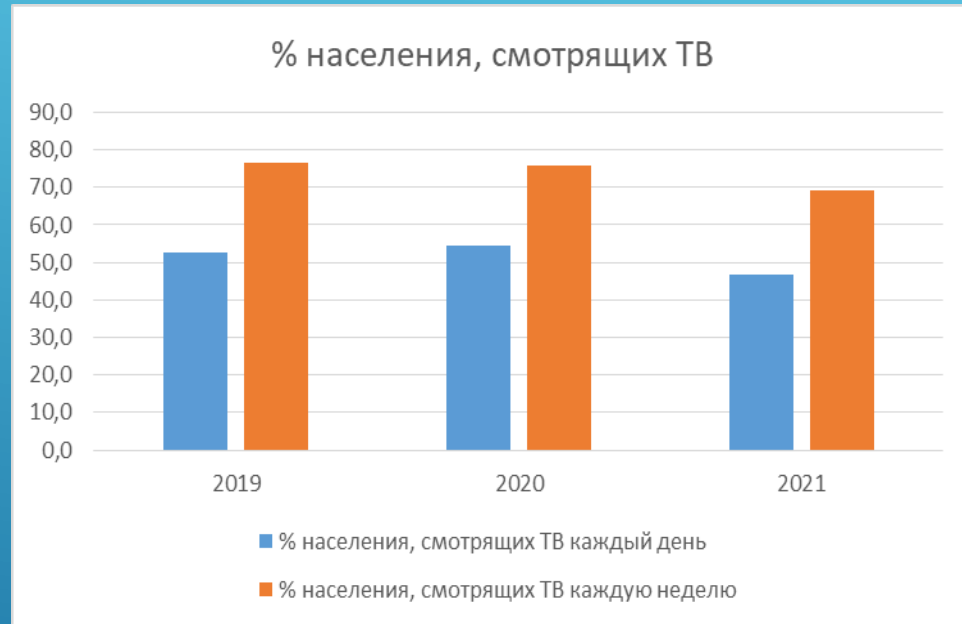


# АНАЛИЗ ТЕЛЕСМОТРЕНИЯ

**Национальная медиа ассоциация**



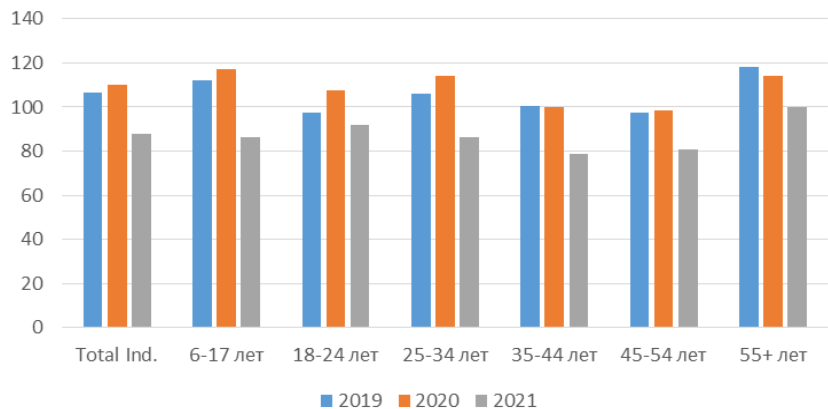
# ПРОСМОТР ТВ В КАЗАХСТАНЕ



- ❑ Наблюдается снижение просмотра ТВ каждый день населением с 52,7 до 47%
- ❑ Наблюдается снижение длительности просмотра ТВ со 107 до 88 минут

# ПРОСМОТР ТВ В КАЗАХСТАНЕ

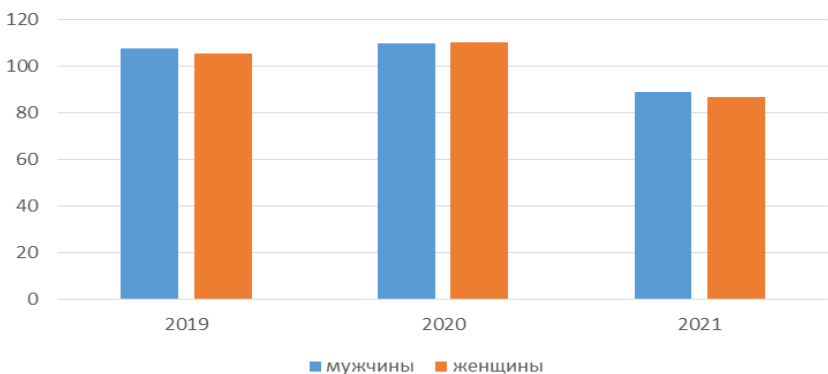
Интерес к ТВ в разрезе возрастов



## Больше всего ТВ смотрят:

- ☐ Старше 55 лет – 100 минут в день
- ☐ 18-24 лет – 92 минут в день
- ☐ 6-17 лет – 87 минут в день

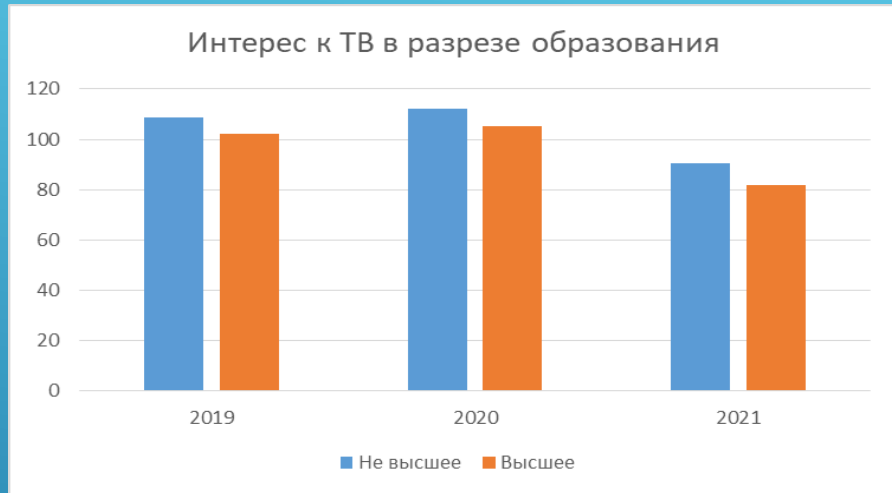
Интерес к ТВ в гендерном разрезе



## Гендерного влияния практически нет

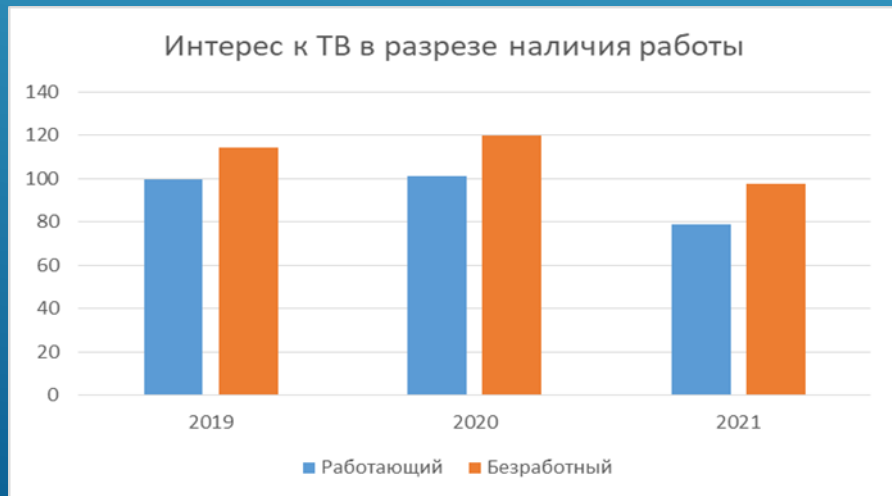
- ☐ Мужчины – 89 минут в день
- ☐ Женщины – 87 минут в день

# ПРОСМОТР ТВ В КАЗАХСТАНЕ



## Люди без образования больше смотрят ТВ:

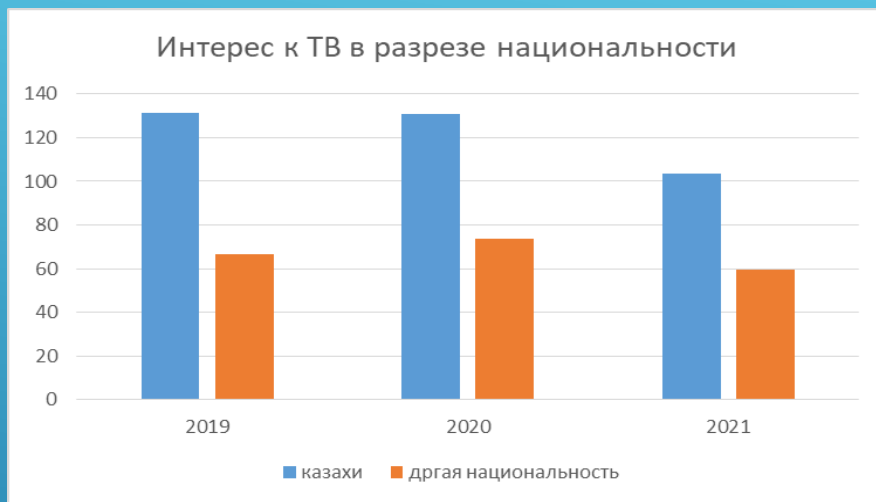
- ☐ Высшее образование – 82 минут в день
- ☐ Без образования – 90 минут в день



## Безработные люди больше смотрят ТВ:

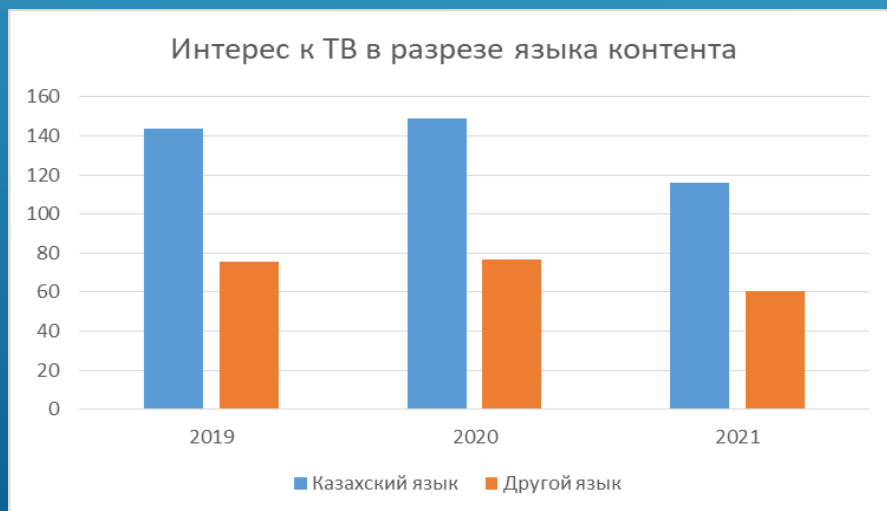
- ☐ Работающие – 79 минут в день
- ☐ Безработные – 98 минут в день

# ПРОСМОТР ТВ В КАЗАХСТАНЕ



## Национальность сильно влияет на просмотр:

- ☐ Казахи – 104 минут в день
- ☐ Другие национальности – 59 минут в день



## ТВ контент на казахском языке в два раза больше смотрят:

- ☐ На казахском языке – 116 минут в день
- ☐ На другом языке – 61 минут в день

# ПРОСМОТР ТВ В КАЗАХСТАНЕ

% просмотра по жанрам 2021



% просмотра населением жанра от всего времени просмотра программ всех жанров			
Program category	2019	2020	2021
Сериалы	42,1	42,0	42,3
Развлекательные программы	13,3	14,8	15,4
Фильмы	15,7	15,3	14,5
Новости	8,0	8,9	7,5
Анимация и детские программы	6,9	6,6	6,6
Музыкальные программы	5,7	4,2	4,3
Познавательные программы	3,8	3,8	3,3
Социально-политические программы	2,6	2,9	3,2
Спортивные программы	1,7	1,2	2,9

Наблюдается сильное тяготение телезрителей к просмотру:

Сериала (42,3%)

Развлекательных программ (15,4%)

Фильмов (14,5%)